

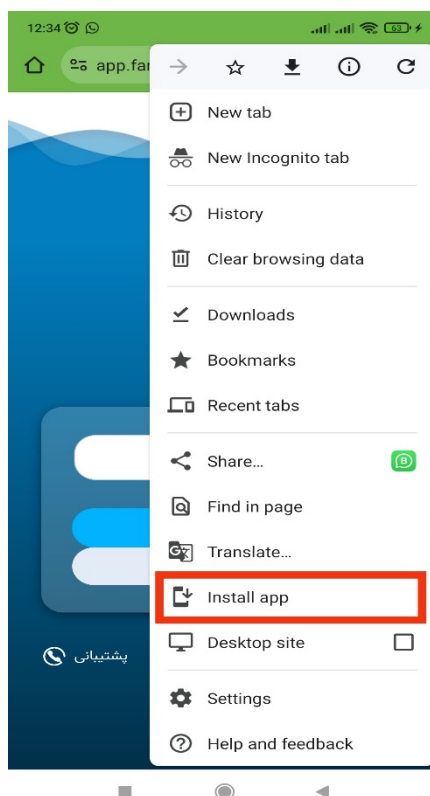
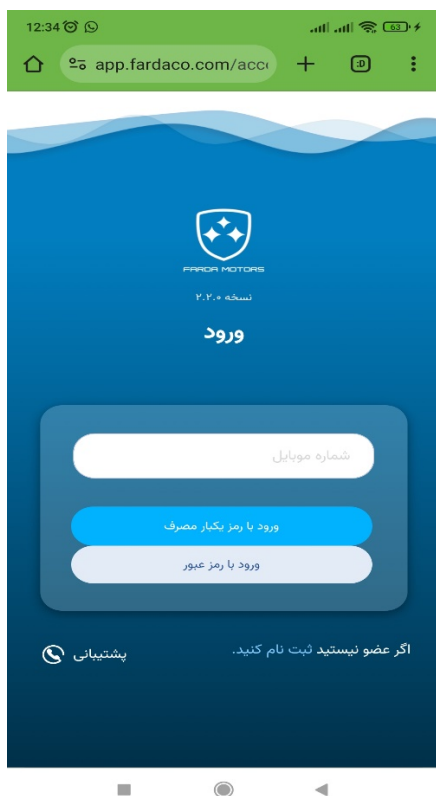
نحوه ساخت میانبر برای نسخه تحت وب اپلیکیشن فردا موتور
برای دسترسی سریع می‌توانید طبق مراحل زیر آیکن نسخه وب اپلیکیشن فردا موتور را به صفحه اصلی گوشی
تلفن همراه خود اضافه کنید.

روش ساخت میانبر وب اپلیکیشن در اندروید

در صورتیکه تلفن شما از سیستم عامل اندروید استفاده می‌کند، تنها باید مراحل ذیل را دنبال کنید تا آیکن میانبر
وب اپلیکیشن فردا موتور را به صفحه اصلی دستگاه خود اضافه کنید.

روی منوی سه نقطه‌ای که در بالای مرورگر قرار دارد، کلیک کرده و در منوی باز شده گزینه Install یا Install
App را بزنید.

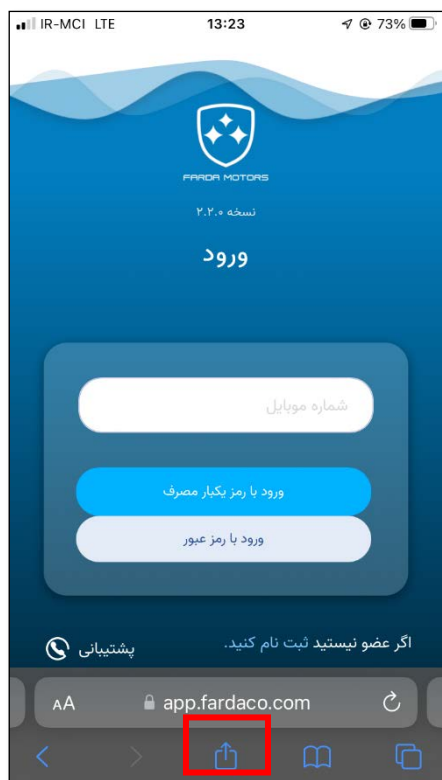
در نهایت روی Add بزنید تا آیکنی از آدرس در صفحه اصلی گوشی ساخته شود. اکنون اگر به صفحه اصلی
گوشی بروید، می‌توانید آیکن آدرس را در آنجا ببینید.



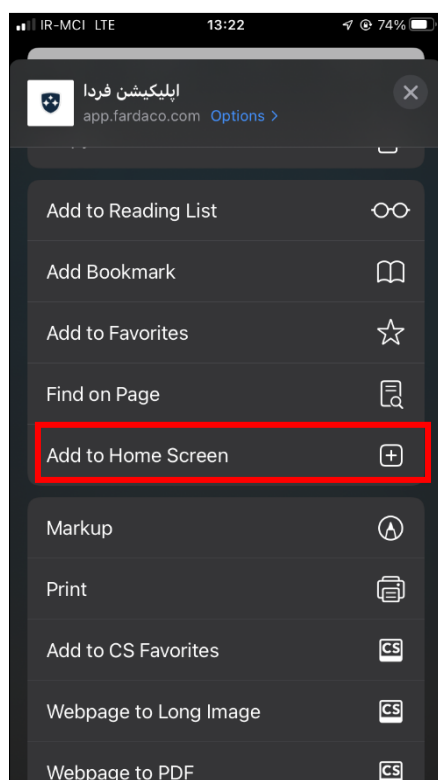
روش ساخت میانبر وب اپلیکیشن در آیفون

ابتدا مرورگر سافاری (Safari) را باز کنید و وارد صفحه ورود نسخه وب اپلیکیشن فردا موتور به نشانی
<https://app.fardaco.com/> شوید.

پس از آن وارد محیط وب اپلیکیشن می‌شوید و لازم است گزینه اشتراک گذاری را بزنید. در پایین
مرورگر مربعی به همراه یک فلش بالا قرار دارد، روی آن کلیک کنید تا منوی جدیدی نمایش داده شود.



● در اینجا گزینه Add to Home Screen را انتخاب کنید و پس از آن Add را بزنید.



● آیکنی از نسخه وب اپلیکیشن فردا موتور در صفحه اصلی گوشی ساخته می شود.

